

„Virtuelle“ Gottesdienste der Stadtmission Offenbach e.V.

Um in diesen schwierigen Zeiten trotzdem miteinander in Kontakt zu bleiben und eine Möglichkeit zur Begegnung zu haben, treffen wir uns online über das Konferenztool Teams.

Die Teilnahme an Teams erfolgt genauso wie bei GoToMeeting über eine der folgenden Möglichkeiten:

- 1) Per Computer, Webcam, Headset (besser als Lautsprecher und Mikrofon des Computers)
- 2) Per Computer und Telefonanruf
- 3) Per Telefonanruf, wer keinen Computer hat kann 1) und 2) überspringen!

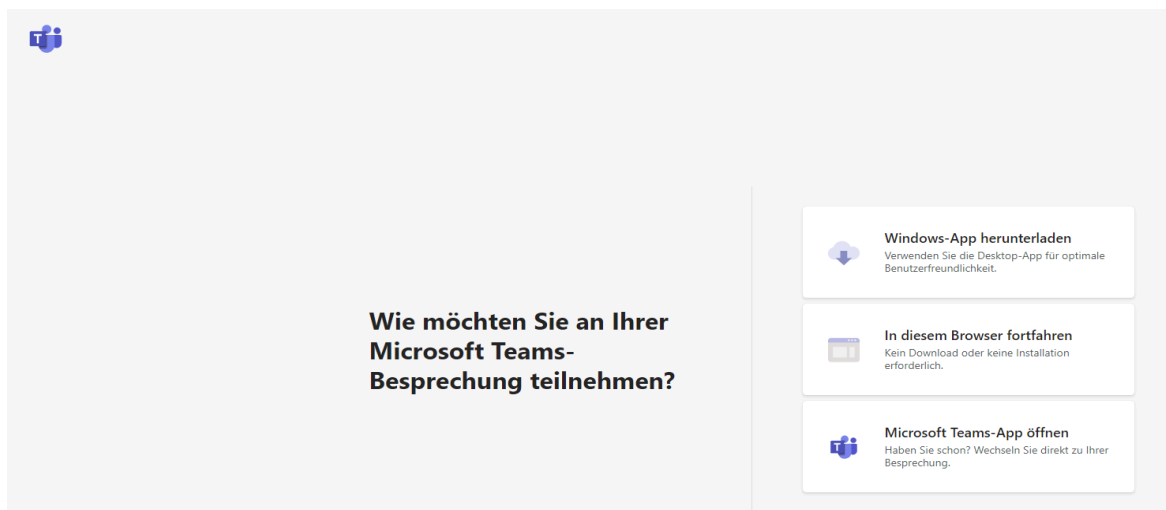
1) Computer, Webcam, Headset

Webcam und Headset sind bereits eingerichtet und funktionieren.

Im Browser folgende Adresse aufrufen: [Join Microsoft Teams Meeting](https://teams.microsoft.com/l/meetup-join/19%3ameeting_ZDgyMDYxYmYtM2JkNC00OTgxLWl3NGMtZDBmZTcwYjE4NmVm%40thread.v2/0?context=%7b%22Tid%22%3a%22e1560570-1f55-4983-bd73-64a64b672cad%22%2c%22Oid%22%3a%2241c24d95-8a84-44de-bcd3-ff622827a8c9%22%7d)

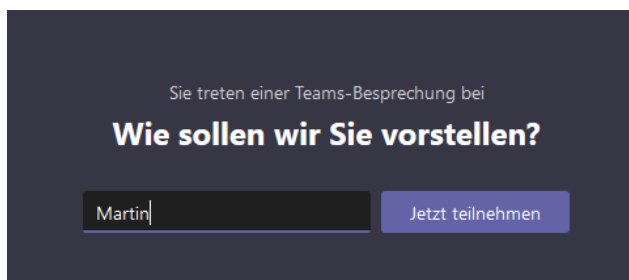
(https://teams.microsoft.com/l/meetup-join/19%3ameeting_ZDgyMDYxYmYtM2JkNC00OTgxLWl3NGMtZDBmZTcwYjE4NmVm%40thread.v2/0?context=%7b%22Tid%22%3a%22e1560570-1f55-4983-bd73-64a64b672cad%22%2c%22Oid%22%3a%2241c24d95-8a84-44de-bcd3-ff622827a8c9%22%7d)

Auf der sich öffnenden Webseite „In diesem Browser fortfahren“ auswählen (natürlich könnt Ihr auch die Windows-App herunterladen bzw. sie nutzen, falls Ihr sie schon installiert habt):




Manche Browser machen Schwierigkeiten, dann probiert am besten zunächst einen anderen (bei mir funktionieren Chrome und Edge) oder eben doch die Windows-App.

Auf der folgenden Seite könnt Ihr einen Namen eingeben, falls Ihr kein Teams Konto habt:



In Teams gibt es die folgenden Kontrollmöglichkeiten (von links nach rechts):



- Die WebCam an- und ausschalten
- Das Mikrofon stummschalten (das hilft, störenden Geräusche zu minimieren)
- Eigenen Bildschirm teilen (zum Beispiel für Präsentationen oder andere Informationen)
- Weitere Einstellungen
- Handzeichen geben
- Chat zum Meeting anzeigen
- Teilnehmerliste anzeigen
- Das Meeting wieder verlassen

Falls die Audio- oder Videoverbindung nicht funktioniert und kein alternativer Browser zum Testen zur Verfügung steht, hat sich die gute alte Methode des kompletten Computer-Neustarts als hilfreich erwiesen.

2) Computer und Telefonanruf

Start von Teams wie zuvor beschrieben. Falls die Audioübertragung über den Computer nicht möglich ist wird statt dem Mikrofonsymbol ein Telefonhörer angezeigt. Beim Anklicken des Telefonhörers wird die Einwahlnummer und die Konferenz-ID angezeigt.

Folgende Nummer von einem beliebigen Telefon aus wählen

069 6677 37787 (normaler Festnetztarif)

Ansage abwarten und die folgende Kennung eingeben:

646103709#

3) Telefonanruf

Die einfachste Möglichkeit ist die Teilnahme per Telefonanruf, aber dann hat man natürlich auch nur den Ton und kein Bild.

Dazu einfach von einem beliebigen Telefon aus folgende Nummer wählen:

069 6677 37787 (normaler Festnetztarif)

Ansage abwarten und die folgende Kennung eingeben:

646103709#

Fertig!

Wir sehen / hören uns am Sonntag um 10 Uhr!